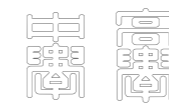


2021年度  
入学試験要項・ガイド



中央大学附属中学校・高等学校

〒184-8575 東京都小金井市貫井北町3-22-1 TEL 042-381-5413

<https://chu-fu.ed.jp/>



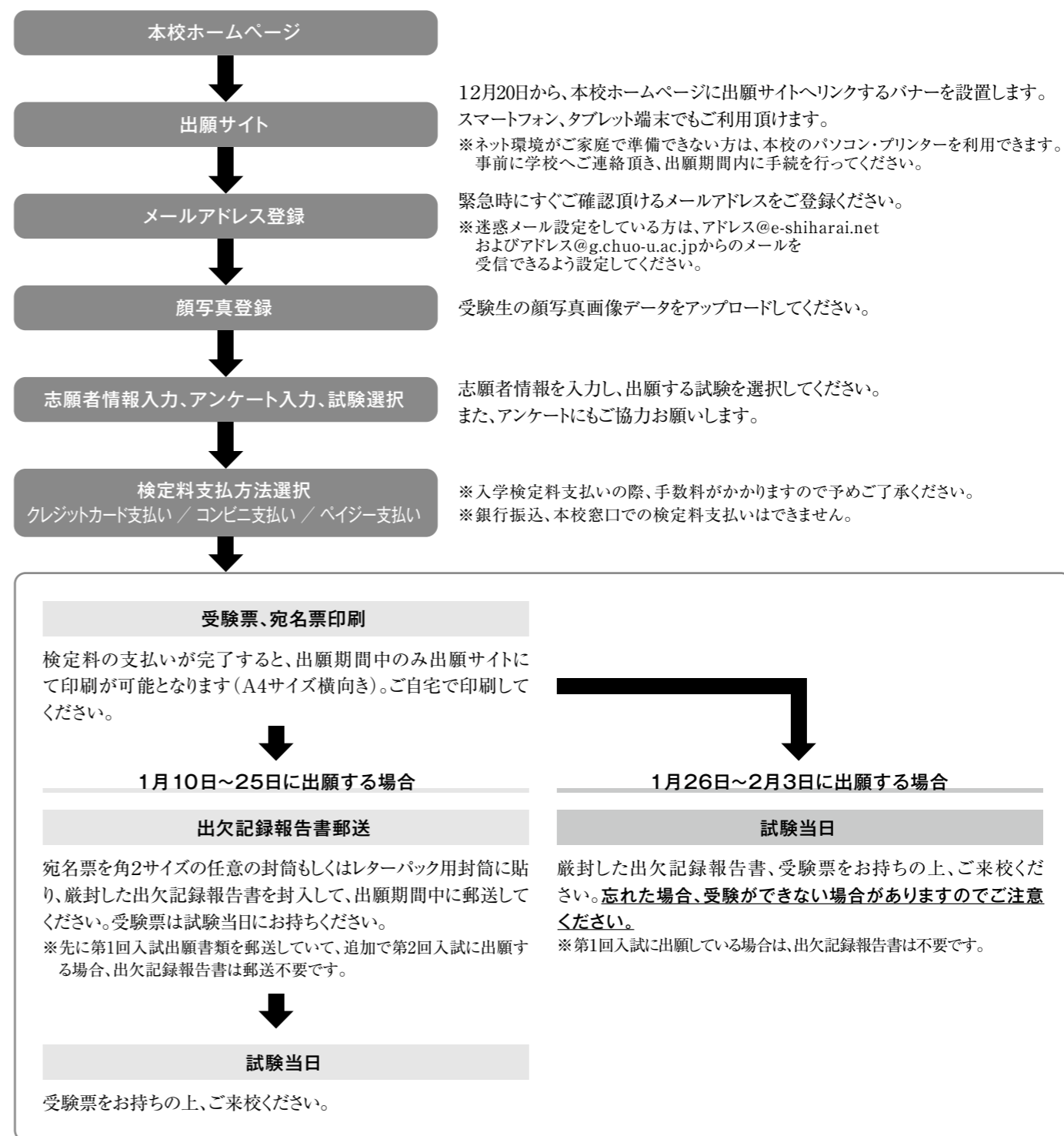
## ① 出願/インターネットでのみ出願を受け付けます。

	第1回入試	第2回入試
試験日	2月1日(月)	2月4日(木)
募集人員	男女100名	男女50名
出願資格	①2021年3月小学校卒業見込者 ②保護者のもとより通学可能な者	
入学検定料	30,000円 ・入学検定料の支払いは12月20日(日)から可能です。 ・一旦納入された入学検定料はいかなる理由があっても返還いたしません。	
出願書類	<b>出欠記録報告書</b> 本校所定用紙(A4サイズ)を使い、在学小学校に <b>厳封(封筒は小学校のもの)</b> で作成を依頼してください。 用紙は本校ホームページの入学試験概要ページ(URL:https://chu-fu.ed.jp/exam/test_junior.html)から印刷できます。 <b>入学検定料決済前であっても9月以降随時印刷できます。</b> ※出欠記録報告書の封筒が大きすぎて出願用封筒に入らない場合は、折り曲げて封入してください。	
出願期間	出願期間中に宛名票を印刷し、角2サイズの任意の封筒もしくはレターパック(プラスもしくはライト)用封筒に封入して郵送してください。	
	<b>1月10日(日)～1月25日(月) 14:00</b> 出願書類を本校出願受付担当宛に郵送してください。 ※簡易書留もしくはレターパック-最終日消印有効(ただし最終日に発送する場合は速達でお送りください) ※ <b>第1回、第2回入試に同時出願する場合</b> 出欠記録報告書1通を郵送してください。	<b>1月10日(日)～1月25日(月) 14:00</b> 出願書類を本校出願受付担当宛に郵送してください。 ※簡易書留もしくはレターパック-最終日消印有効(ただし最終日に発送する場合は速達でお送りください) <b>1月26日(火)～2月3日(水) 14:00</b> 出願書類を事前に郵送して頂く必要はありません。出欠記録報告書、受験票の2点を試験当日にお持ちください(試験会場で回収しますので受験生に持たせてください)。忘れると受験できない場合がありますのでご注意ください。 ※第1回入試に出願していて、第2回入試に出願する場合は出欠記録報告書は不要です。出願サイトのみで出願手続き完了となります。
出願書類の到着確認について	本校から受領書の郵送・メール送信は行いません。日本郵便ホームページの「郵便追跡サービス」で簡易書留の受領証の引受番号もしくは、レターパック保管用シールの番号を入力し、配達状況を確認することができますので、本校への出願書類到着確認にご利用ください。 ※在学小学校から受領書の提出を求められた場合は、個別に対応しますのでご相談ください。	
受験票	《郵送せず、試験当日にお持ちください》 出願サイトで志願者情報の入力と入学検定料の決済を行うと印刷できるようになります。出願期間中のみ印刷可能です。 ※受験生の顔写真画像データをアップロードしてください。正面・上半身・脱帽で背景がなく、3カ月以内に撮影した写真を使用してください。登録した顔写真で本人確認を行います。顔が大きく写っていて、鮮明に認識できる写真を使用してください。 ※受験票の顔写真は、本校に入学することになった場合、生徒証の写真として使用します。	
アップロードする写真ファイルについて	・JPEG形式、またはPNG形式の画像データ ・推奨の画像サイズは横幅が「450ピクセル」、縦幅が「600ピクセル」で、横幅と縦幅の比率が「3:4」の割合 ・低画質ではないもの(横幅が「250ピクセル」以上、縦幅が「250ピクセル」以上のもの) ・アップロードできるデータのファイルサイズは3MBまで	
出欠状況	欠席日数や遅刻・早退の回数が甚だしい場合は不合格となることがあります。	

## インターネット出願についてのQ&amp;A

- ・出願および手続について、質問の多い内容を「mirai compass(ミライコンパス)」で公開しています。以下のURLをご参照ください。  
**https://www.mirai-compass.jp.net**
- ・インターネット出願についてのお問い合わせ先は、出願サイト上をご確認ください。

## 出願手続きの流れ



※入試制度などに関するご質問は事務室入試係(042-381-5413)へお問い合わせください。

## ② 試験

	第1回入試	第2回入試
試験日	2月1日(月)	2月4日(木)
試験科目	国語(100点)、算数(100点)、社会(60点)、理科(60点)	
開門・開場時間	学校の開門は午前7時30分、試験場への入場開始は8時です。入構は正門のみとなります。	
試験時間	着席完了 8:30 諸注意 8:35 国語 8:50～ 9:40 算数 10:05～ 10:55 社会 11:20～ 11:50 理科 12:15～ 12:45	
持ち物	◆受験票、HB以上の鉛筆またはシャープペンシル、消しゴム ※第2回入試に1月26日～2月3日に出願手続をした場合は、出欠記録報告書を試験会場で回収しますので、受験生に持たせてください。ただし第1回入試に出願した場合は、出欠記録報告書は不要です。	
注意事項	◆受験票を忘れた場合は申し出てください。 ◆電子辞書、計算機能等のある時計、ウェアラブル端末、直定規、三角定規、コンパス、分度器の持ち込みは禁止です。 ◆上履きは不要です。 ◆所持品は各自で保管してください。 ◆校内での携帯電話の使用は禁止です。必ず電源を切っておいてください。 ◆休憩時間中に、飲み物を飲むことはできますが、食事はできません。 ◆試験当日は交通混雑が予想されますので、早めに登校するか、バスを利用しなくてもすむように武蔵小金井駅北口からの徒歩経路の事前確認をお勧めします。	

## 災害発生時の試験実施状況のご案内

- 当日の午前6時に試験実施状況を本校ホームページにてご案内します。
- 災害、悪天候、公共交通機関の遅延等が発生した場合の対応についても、本校ホームページもしくはメールで随時ご連絡します。
- 地震によってほぼ全ての電車が止まり、動き出す見込みがたたないような場合には、東京都と神奈川県全ての私立中学校・高等学校は、予定されている入試を全て中止し、後日、一斉に繰り下げて再開することで、受験生が混乱しないようにします。

## 試験当日の付き添いの方へ

- 自転車での来校は可能です。所定の場所に駐輪してください。
- 自動車での来校はできません。近隣街道沿いでの受験生送迎の駐停車は、ご遠慮願います。
- 本校係員の誘導・指示に従ってください。
- 控室…講堂(第1回・第2回入試)  
 飲食をされる場合は、食堂をご利用ください(営業はしていません)。控室の暖房は十分ではない場合がありますので、暖かい服装でお越しください。付き添いの方の校内での携帯電話等は、講堂ロビーでのみ使用できます。それ以外の場所では試験の妨げになりますので、使用を禁止します。
- 解散方法…道路混雑防止のため、時間差で解散します。そのため、受験番号によっては解散時間が若干遅くなる場合があります。本校係員が、受験生と付き添いの方が合流できるよう誘導しますので、講堂で待機してください。受験番号を必ずメモしておいてください。

## ③ 合格発表

	第1回入試	第2回入試
合格発表	2月2日(火)9:00～12:00	2月5日(金)9:00～12:00
合格発表方法	インターネットの合否照会サイトで受験番号ごとに合否結果の確認となります。 本校ホームページ『重要なお知らせ』に合否照会サイトへのリンクを設置します。また受験票に合否照会サイトのURLを記載します。 ※インターネットで合否結果を確認することが難しい場合は、事前にご相談ください。	
合格通知書・入学手続書類の交付について	合格者には上記時間中に、受験票と引き換えに合格通知書と入学手続書類を交付します。 交付場所:本校図書館本館 持ち物:受験票(受験票があれば本人でなくても書類の受取可能です) ※合格通知書と入学手続書類については、上記時間外での交付は一切行いません。上記時間内に合格通知書と入学手続書類を受け取らない場合は、入学を辞退したものとみなします。	
補欠合格候補者の発表について	合格発表の際、第2回入試受験者を対象にして合否照会サイトにて補欠合格候補者を発表します。 補欠合格となる場合は、学校から個別電話連絡しますので、上記期間中に入学手続書類を受け取りに来る必要はありません。	
注意事項	◆合否結果を確認できるのは、上記時間内のみです。 ◆校内での合格者一覧の掲示は行いません。 ◆合否結果について、電話・郵便・Eメール等でのお問い合わせには一切応じられません。	

## ④ 入学手続

	第1回入試	第2回入試
入学手続時納入金	290,000円(入学金)	
納入期間	2月2日(火)～2月3日(水)正午	2月5日(金)～2月6日(土)正午
納入方法	入学手続書類をご参照の上、決済サイトで上記期間中に必ずお支払いください。 ※合否照会サイトおよび本校ホームページ『重要なお知らせ』に、決済サイトへのリンクを設置します。 ※納入方法は、入学検定料と同じです(決済方法ごとに手数料が異なります。手数料をご確認の上、決済方法を選択してください)。 ※インターネットで決済することが難しい場合は、入学手続書類受取の際にご相談ください。	
入学手続書類	①在学保証書(本校所定書式。保護者の捺印が必要です。) ②住民票記載事項証明書(市区町村所定書式。発行から3カ月以内のもの。)	
入学手続書類の提出方法	①②を2月11日(木・祝)の第1回新入生登校日の際にお持ちください。 ※②は市区町村所定書式です。市区町村の所定書式がない場合は、本校所定の「証明願」(住民票記載事項証明書)に市区町村の証明印を受け提出してください。	
注意事項	◆入学手続の延期は認めておりません。必ず入学手続期間内に所定の手続を行ってください。 ◆一旦納入された入学金は、いかなる理由があっても返還いたしません。 ◆本校では、教育環境の整備・充実を目的に、任意ではありますが、入学後に保護者の皆様に「教育環境充実資金」のご寄付をお願いする予定です。入学後に募集のご案内をお送りします。	

## 入試について

## Q1. 出願の方法について教えてください。

answer 〇 インターネットでお願を受け付けます。12月20日から本校ホームページ上に「出願サイト」へリンクするバナーを設置します。必要な書類をダウンロード、印刷していただくことになります。

## Q2. 現在、遠隔地(都内・隣接県以外)に居住していますが、出願できるでしょうか？

answer 〇 遠隔地に居住している場合でも出願は可能です。ただし、入学後、学生(生徒)専用の寮などからの通学は、学校として生活指導上、好ましくないものと判断しています。従って、都内・隣接県に居住する保護者あるいは保証人(3親等以内親族)のもとからの通学とします。

## Q3. 複数回受験者への優遇措置はありますか？

answer 〇 中学第1回入試もしくは帰国生入試受験後、中学第2回入試を受験する複数回受験者への入学検定料割引や入学試験成績への加点などの措置は行っていません。但し、補欠合格連絡のとき、複数人の補欠合格候補者が同点の場合、複数回受験者を優先します。

## Q4. 合否の基準を教えてください。

answer 〇 合否は、4科目の合計点と出欠記録報告書の記載をもとに、総合的に判断をして決めます。

## Q5. 模試などの偏差値は合否判定に使われますか？

answer 〇 使っていません。

## Q6. 合格者の男女比について教えてください。

answer 〇 入学者が男女ほぼ同数となるように、合格発表を行っています。しかし、試験の結果により、男女の点数差があまりにも大きい場合には、その限りではありません。

## Q7. 入学手続の延期はできますか？

answer 〇 入学手続延期措置はありません。  
なお、一旦納入された入学検定料および入学金は、理由のいかんを問わず返還しません。

## Q8. 過去の入試問題の入手方法を教えてください。

answer 〇 本校が独自に作成している過去問題集はありませんので、市販の過去問題集をご利用ください。なお、2020年度の入試問題は、本校のホームページで公開します。ただし、解答は公開していません。

## 学費について

## Q1. 学費はどのくらいかかりますか？

answer 〇 2021年度入学生対象の学費等は以下の予定です。

(入学手続時納入金)

入 学 金	290,000 円
-------	-----------

(入学後の納入金)

-1年生-

納 入 月	納入金額 合 計	内 訳				
		授 業 料	施設設備費	後援会費	校友会費	学 年 費
1 期 分 4 月	467,800 円	230,000 円	140,000 円	23,400 円	9,400 円	65,000 円
2 期 分 9 月	462,000 円	322,000 円	140,000 円	—	—	—
合 計	929,800 円	552,000 円	280,000 円	23,400 円	9,400 円	65,000 円

-2年生-

納 入 月	納入金額 合 計	内 訳				
		授 業 料	施設設備費	後援会費	校友会費	学 年 費
1 期 分 4 月	561,800 円	230,000 円	140,000 円	23,400 円	8,400 円	160,000 円
2 期 分 9 月	462,000 円	322,000 円	140,000 円	—	—	—
合 計	1,023,800 円	552,000 円	280,000 円	23,400 円	8,400 円	160,000 円

-3年生-

納 入 月	納入金額 合 計	内 訳				
		授 業 料	施設設備費	後援会費	校友会費	学 年 費
1 期 分 4 月	576,800 円	230,000 円	140,000 円	23,400 円	8,400 円	175,000 円
2 期 分 9 月	462,000 円	322,000 円	140,000 円	—	—	—
合 計	1,038,800 円	552,000 円	280,000 円	23,400 円	8,400 円	175,000 円

※入学後の学費等の納入方法は銀行預金口座からの自動振替です。  
※2021年度入学生の学年費は未定のため、参考に2020年度の金額を掲載しています。

## Q2. 上記のほかに必要な費用はありますか？

answer 〇 副教材費・学校指定用品(制服・体育着等)の費用がかかります。  
2020年度入学生を参考としてお答えしますと、  
① 副教材代……………約44,000円  
② 中附スタイル(男子)……………約85,000円、(女子)……………約100,000円  
③ 体育着(男女)……………約49,000円となります。

## Q3. 学費等の納入方法と時期を教えてください。

answer 〇 学校に届け出た銀行口座から4月と9月の2回、口座振替で納付していただきます。

## 学校生活について

## Q1. 授業1時間は、何分ですか？

answer 〇 50分です。

## Q2. 授業は1日、何時間ありますか？

answer 〇 月曜日～金曜日は6時間、土曜日は3時間です。

## Q3. 登下校の時間を教えてください。

answer 〇 8時35分のショートホームルームに間に合うように登校します。月曜日～金曜日は15時15分、土曜日は11時35分に授業が終了します。その後、ショートホームルームを終えて下校となります。部活を含め、最終下校時刻は18時です。

## Q4. 大学附属中学校ならではの授業はありますか？

answer 〇 例えば法科大学院(ロースクール)で行う「法教育」体験授業プログラムや、2021年度からは教科横断型の「教養総合基礎(仮称)」も新たに設置します。

## Q5. 補講・補習を行いますか？

answer 〇 生徒の理解度や試験の結果をみて、必要に応じて補講・補習を行っています。

## Q6. 習熟度別授業はありますか？

answer 〇 3年生の数学で一部習熟度別授業を行っています。

## Q7. 教員は中学と高校では別々ですか？

answer 〇 中学と高校の両方の授業を担当する教員もいます。年度によってかわります。

Q8. 自転車通学は認められていますか？

answer 公共交通機関の利用を原則とします。自宅が学校から半径2.5km以内にあり、自転車通学を希望する場合は、学校の許可を得て通学できます。

Q9. 中学校舎内に生徒食堂はありますか？

answer 昼休みにランチルームを利用できます。

Q10. 携帯電話やスマートフォンの所持は認められますか？

answer 所持は認めますが、学校にいる間は電源を切り、個人ロッカーに入れて保管してもらいます。保護者の方が緊急に本人と連絡を取る必要が生じた場合には、学校に直接連絡していただきます。

クラブ活動について

Q1. クラブ活動の日数と活動時間を教えてください。

answer クラブ活動は、1年生では週3日程度で、活動時間は17時30分までです。高学年になると週5日程度になります。

Q2. クラブの加入率はどのくらいですか？

answer 例年、約90%です。

Q3. クラブ活動は中高一緒ですか、別ですか？

answer それぞれの部の活動内容により、中高一緒に活動する部と別々に活動する部に分かれます。

進学について

Q1. 附属中学から附属高校への推薦について教えてください。

answer 本校の全課程を修了見込みの生徒は、学校長の推薦により、中央大学附属高等学校への進学が認められます。ただし、著しく学習意欲が低い生徒や、基本的な生活習慣が確立できていない生徒については、附属高校への進学を認めない場合もあります。

Q2. 中央大学が併設している他の附属高校への推薦による進学は可能ですか？

answer 中央大学が併設している他の附属高校への推薦は行っていません。

Q3. 大学進学状況はどうですか？

answer 18ページをご参照ください。

Q4. 他大学併願受験制度とは、どのような制度ですか？

answer 中央大学への推薦資格を保持したまま、他大学を受験することができる制度です。私立大学については中央大学にない学部・学科のみ受験することができます。国公立大学については、いずれの学部・学科も受験することができます。

その他

Q1. 校内見学はできますか？ また、自由に見学できるイベントなどはありますか？

answer 校内見学は事前予約制です。事務室(042-381-5413)までお問い合わせください。文化祭(9/19、20:予約不要)、附属高校SSH成果発表会(2/17:事前申込制)を公開しています。お気軽にお越しください。

Q2. 再入学の制度はありますか？

answer 保護者の転勤により、一家転居のため退学した場合は、書類審査と面接試験で選考の上、再入学を認めることがあります。ただし、再入学の時期は、中学3年生の2学期開始前までとし、本校在籍期間が総計で1年半以上必要です。

Q3. 防災用備蓄品は準備されていますか？

answer 3日分程度の非常食・水などを常備しています。

応募者・受験者・合格者推移

Table with columns for year (2020, 2019, 2018), exam round, gender, and statistics (recruitment, applicants, examinees, qualified, ratio).

合格者得点概況

Table showing scores for subjects (国語, 算数, 社会, 理科, 4科) for 2020, 2019, and 2018, including highest, lowest, and average scores.

※国語100点 算数100点 社会60点 理科60点 合計320点

出身小学校所在地別の在校生数(全学年生徒)

Table showing the number of students by prefecture/city (都道府県, 市区町村) for the year 2018.

Table showing the number of students by prefecture/city for the year 2017.

Table showing the number of students by prefecture/city for the year 2016.

Table showing the number of students by country/city for the year 2015.

Table showing the number of students by country/city for the year 2014.

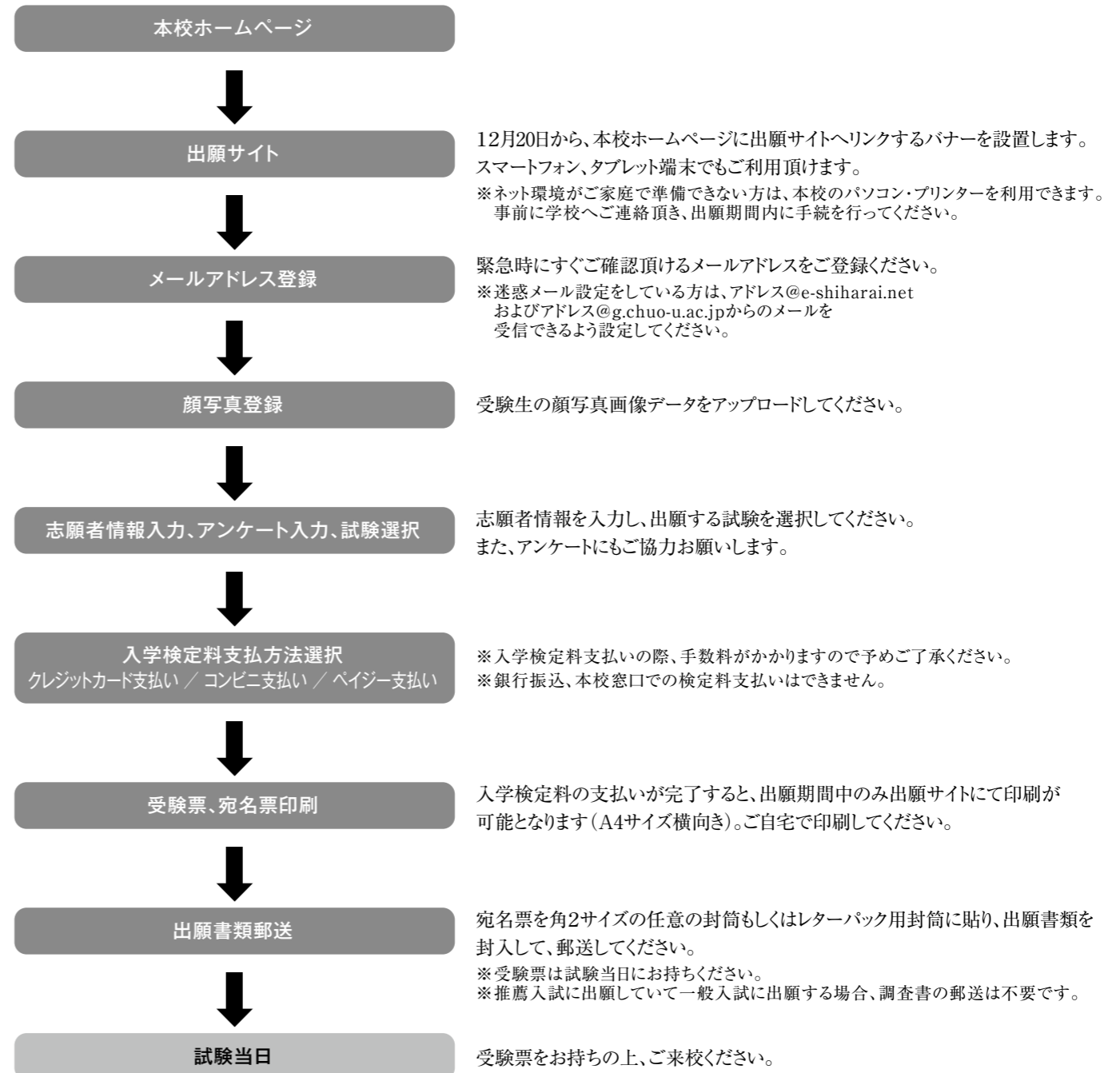
## ① 出願/インターネットでのみ出願を受け付けます。

	一般公募制推薦入試	一般入試
試験日	1月22日(金)	2月10日(水)
募集人員	男女80名	男女120名
出願資格	①2021年3月中学校卒業見込者 ②本校を第一志望とする者 ③在学中学校長の推薦を受けた者 ④3年生の必修9教科の5段階評定に1・2の評定を有しない者 ※評定は各中学校が作成する調査書記載のものとする。 ⑤保護者のもとより通学可能な者	①2020年3月以降に中学校を卒業した者または2021年3月卒業見込者 ②保護者のもとより通学可能な者
入学検定料	30,000円 ・入学検定料の支払いは12月20日(日)から可能です。 ・一旦納入された入学検定料はいかなる理由があっても返還いたしません。	
出願書類	推薦書	調査書
	本校所定用紙(A4サイズ)を使い、在学中学校に <b>厳封</b> で作成を依頼してください。 用紙は本校ホームページの入学試験概要ページ(URL:https://chu-fu.ed.jp/exam/test_high.html)から印刷できます。 <b>入学検定料決済前であっても9月以降随時印刷できます。</b> ※調査書に記載する評定は各都道府県立高等学校へ提出する調査書と同一内容を記載してください。 ※ <b>推薦入試に出願して、一般入試に出願する場合は調査書の提出は不要です。</b> ※帰国生入試に出願していても、推薦入試は推薦書、一般入試では調査書を改めて提出してください。 ※海外のインターナショナルスクールや現地校に在籍している場合は、出願書類について事前に本校事務室入試係へご相談ください。	
出願期間	出願期間中に宛名票を印刷し、角2サイズの任意の封筒もしくはレターパック(プラスもしくはライト)用封筒に封入して郵送してください。 <b>1月15日(金)～1月18日(月)14:00</b> 出願書類を本校出願受付担当宛に郵送してください。 ※簡易書留もしくはレターパック-最終日消印有効 (ただし最終日に発送する場合は速達でお送りください)	<b>1月25日(月)～2月4日(木)14:00</b> 出願書類を本校出願受付担当宛に郵送してください。 ※簡易書留もしくはレターパック-最終日消印有効 (ただし最終日に発送する場合は速達でお送りください) ※ <b>推薦入試に出願して、一般入試に出願する場合は調査書の郵送は不要です。出願サイトのみで出願手続き完了となります。</b>
	本校から受領書の郵送・メール送信は行いません。日本郵便ホームページの「郵便追跡サービス」で簡易書留の受領証の引受番号もしくは、レターパック保管用シールの番号を入力し、配達状況を確認することができますので、本校への出願書類到着確認にご利用ください。 ※在学中学校から受領書の提出を求められた場合は、個別に対応しますのでご相談ください	
出願書類の到着確認について	《郵送せず、試験当日にお持ちください》 出願サイトで志願者情報の入力と入学検定料の決済を行うと印刷できるようになります。 <b>出願期間中のみ印刷可能です。</b> ※受験生の顔写真画像データをアップロードしてください。正面・上半身・脱帽で背景がなく、3か月以内に撮影した写真を使ってください。登録した顔写真で本人確認を行います。顔が大きく写っていて、鮮明に認識できる写真を使用してください。 ※受験票の顔写真は、本校に入学することになった場合、生徒証の写真として使用します。	
アップロードする写真ファイルについて	・JPEG形式、またはPNG形式の画像データ ・推奨の画像サイズは横幅が「450ピクセル」、縦幅が「600ピクセル」で、横幅と縦幅の比率が「3:4」の割合 ・低画質ではないもの(横幅が「250ピクセル」以上、縦幅が「250ピクセル」以上のもの) ・アップロードできるデータのファイルサイズは3MBまで	
出欠状況	欠席日数や遅刻・早退の回数が多い場合は不合格となることがあります。	
入試相談	本校では成績や模試結果等に基づく個別の入試事前相談は行っていません。	

## インターネット出願についてのQ&amp;A

- ・出願および手続について、質問の多い内容を「mirai compass(ミライコンパス)」で公開しています。以下のURLをご参照ください。  
**https://www.mirai-compass.jp.net**
- ・インターネット出願についてのお問い合わせ先は、出願サイト上をご確認ください。

## 出願手続きの流れ



※入試制度などに関するご質問は事務室入試係(042-381-5413)へお問い合わせください。

## ② 試験

	一般公募制推薦入試	一般入試
試験日	1月22日(金)	2月10日(水)
試験科目	・小論文(60分・600字) ・基礎学力試験(英語、数学 各30分)	・国語、英語、数学(各60分) ※英語は最初の約10分間リスニング試験を実施します。 ※各教科別の合格最低点は設定していません。
開門・開場時間	開門・開場は午前7時45分です。入構は正門のみとなります。	
試験時間	着席完了 8:30 諸注意 8:35～8:40 小論文 8:50～9:50 基礎学力試験(英語) 10:25～10:55 (数学) 11:30～12:00	着席完了 8:30 諸注意 8:35～8:40 国語 8:50～9:50 英語 10:20～11:20 数学 11:50～12:50
持ち物	◆受験票、HB以上の鉛筆またはシャープペンシル、消しゴム	
注意事項	◆受験票を忘れた場合は申し出てください。 ◆電子辞書、計算機能等のある時計、ウェアラブル端末、直定規、三角定規、コンパス、分度器の持ち込みは禁止です。 ◆上履きは不要です。 ◆所持品は各自で保管してください。 ◆校内での携帯電話の使用は禁止です。必ず電源を切っておいてください。 ◆休憩時間中に、飲み物を飲むことはできますが、食事はできません。 ◆試験当日は交通混雑が予想されますので、早めに登校するか、バスを利用しなくてもすむように武蔵小金井駅北口からの徒歩経路の事前確認をお勧めします。	
その他	◆保護者の付き添いは必要ありません。 ◆自転車での来校は可能ですが、自動車での来校はできません。	

## 災害発生時の試験実施状況のご案内

- 当日の午前6時に試験実施状況を本校ホームページにてご案内します。
- 災害、悪天候、公共交通機関の遅延等が発生した場合の対応についても、本校ホームページもしくはメールで随時ご連絡します。
- 地震によってはほぼ全ての電車が止まり、動き出す見込みがたたないような場合には、東京都と神奈川県全ての私立中学校・高等学校は、予定されている入試を全て中止し、後日、一斉に繰り下げて再開することで、受験生が混乱しないようにします。

## ③ 合格発表

	一般公募制推薦入試	一般入試
合格発表	1月23日(土)9:00～12:00	2月11日(木・祝)9:00～12:00
合格発表方法	インターネットの合否照会サイトで受験番号ごとに合否結果の確認となります。 本校ホームページ「重要なお知らせ」に合否照会サイトへのリンクを設置します。また受験票に合否照会サイトのURLを記載します。 ※インターネットで合否結果を確認することが難しい場合は、事前にご相談ください。	
合格通知書・入学手続書類の交付について	合格者には上記合格発表時間中に、受験票と引き換えに合格通知書と入学手続書類を交付します。 交付場所：本校図書館本館 持 ち 物：受験票(受験票があれば本人でなくても書類の受取可能です) ※合格通知書と入学手続書類については、上記時間外での交付は一切行いません。上記時間内に合格通知書と入学手続書類を受け取らない場合は、入学を辞退したものとみなします。	
補欠合格候補者の発表について	合格発表の際、一般入試受験者を対象にして合否照会サイトにて補欠合格候補者を発表します。 補欠合格となる場合は、学校から個別電話連絡しますので、上記期間中に入学手続書類を受け取りに来る必要はありません。なお、補欠合格については、入学手続の延期は行っていません。	
注意事項	◆合否結果を確認できるのは、上記時間内のみです。 ◆校内での合格者一覧の掲示は行いません。 ◆合否結果について、電話・郵便・Eメール等でのお問い合わせには一切応じられません。	

## ④ 入学手続

	一般公募制推薦入試	一般入試
入学手続時納入金	290,000円(入学金・入学申込金)	
納入期間	1月23日(土)～1月25日(月)正午	2月11日(木・祝)～2月12日(金)正午
納入方法	入学手続書類をご参照の上、決済サイトで上記期間中に必ずお支払いください。 ※合否照会サイトおよび本校ホームページ「重要なお知らせ」に、決済サイトへのリンクを設置します。 ※納入方法は、入学検定料と同じです(決済方法ごとに手数料が異なります。手数料をご確認の上、決済方法を選択してください)。 ※インターネットで決済することが難しい場合は、入学手続書類受取の際にご相談ください。	
入学手続書類	①在学保証書(本校所定書式。保護者の捺印が必要です。) ②芸術科・科目別志望票(本校所定書式) ③住民票記載事項証明書(市区町村所定書式。発行から3カ月以内のもの。)	
入学手続書類の提出方法	①②③を上記納入期間中に郵送してください。 簡易書留・最終日消印有効 ※③は市区町村所定書式です。市区町村の所定書式がない場合は、本校所定の「証明願」(住民票記載事項証明書)に市区町村の証明印を受け提出してください。	
入学手続の延期	◆一般公募制推薦入試については入学手続の延期は行っていません。 ◆入学申込金(290,000円)を納め、諸手続を行うことで、各都道府県の公立高等学校一般入試(第一次・分割前期)の合格発表翌日まで入学手続書類の提出を延期することができます。上記納入期間内に決済サイトで入学申込金をお支払いください。入学決定後は入学申込金をそのまま入学金として扱います。 ◆入学を辞退された場合でも入学申込金の返還はいたしません。	
注意事項	◆一旦納入された入学金および入学申込金は、いかなる理由があっても返還いたしません。 ◆本校では、教育環境の整備・充実を目的に、任意ではありますが、入学後に保護者の皆様に「教育環境充実資金」のご寄付をお願いする予定です。入学後に募集のご案内をお送りします。	

## 入試について

**Q1. 出願の方法について教えてください。**

answer 〇 インターネットでお願を受け付けます。12月20日から本校ホームページ上に「出願サイト」へリンクするバナーを設置します。必要な書類をダウンロード、印刷していただくことになります。

**Q2. 現在、遠隔地(都内・隣接県以外)に居住していますが、出願できるでしょうか？**

answer 〇 遠隔地に居住している場合でも出願は可能です。ただし、入学後、学生(生徒)専用の寮などからの通学は、学校として生活指導上、好ましくないものと判断しています。従って、都内・隣接県に居住する保護者あるいは保証人(3親等以内の親族)のもとからの通学とします。

**Q3. 複数回受験者への優遇措置はありますか？**

answer 〇 推薦入試もしくは帰国生入試受験後、一般入試を受験する複数回受験者への入学検定料割引や入学試験成績への加点などの措置は行っていません。但し、補欠合格連絡のとき、複数人の補欠合格候補者が同点の場合、複数回受験者を優先します。

**Q4. 調査書の内申点は、3年生の2学期の通知表の評定と同じですか？**

answer 〇 評定は各都道府県立高等学校へ提出する調査書に記載されるものと同一内容です。各自の調査書の評定については、在学中の学校に確認してください。10ページの出願書類をご参照ください。

**Q5. 一般入試の可否の基準を教えてください。**

answer 〇 3科目の合計点と調査書の記載をもとに、総合的に判断して可否を決めます。

**Q6. 合格者の男女比について教えてください。**

answer 〇 入学者が男女ほぼ同数となるように、合格発表を行っています。しかし、試験の結果により、男女の点数差があまりにも大きい場合には、その限りではありません。

**Q7. 過去の入試問題の入手方法を教えてください。**

answer 〇 本校が独自に作成している過去問題集はありませんので、市販の過去問題集をご利用ください。なお、2020年度の入試問題は、本校のホームページで公開します。ただし、解答は公開していません。

## 推薦入試について

**Q1. 推薦入試を受ける場合、同じ中学校から応募できる人数は1名だけですか？**

answer 〇 条件を満たせば同じ中学校から何名でも応募することができます。複数の合格者を出した中学校もあります。

**Q2. インターナショナルスクールに在籍していますが、推薦入試に出願できますか？**

answer 〇 推薦入試の出願には中学校作成の推薦書が必要です。インターナショナルスクール作成の推薦書では推薦入試に出願することはできません。一般入試の出願は可能です。

**Q3. 推薦入試では、何が重視されるのですか？**

answer 〇 必修9教科の内申素点合計点が重視されます。

**Q4. 合格者の選抜はどのように行われるのですか？**

answer 〇 ① 必修9教科内申素点の合計を4倍した点に基礎学力試験の合計点を加えた点を総合成績として順位をつけます。

9教科内申素点合計点(5段階評定) ×4=180点(全教科内申素点5の場合)  
基礎学力試験(英語・数学各30分) 60点×2=120点  
合計300点

② 高順位者(高得点者)から順次、提出書類を参考に可否を決定します。

③ 小論文の評価がA判定の場合、合格最低点を下回っていても合格となることがあります。  
D判定の場合、合格最低点を上回っていても不合格となることがあります。

**Q5. 小論文の評価がD判定とは、どのような場合ですか？**

answer 〇 課題文とまったく違った内容の文章を書いたり、字数が大幅に不足していたり、誤字脱字が多くみられたり、全文にわたって文意が不明確であった場合などは、Dの評価がつく可能性があります。課題文の趣旨に即した内容で、意味が通る文章であれば、Dの評価がつくことはありません。

**Q6. 昨年の小論文について教えてください。**

answer 〇 2020年度の小論文は、課題文を読んで、【傍線部「仲間とともに生きるものたちの、自由の守り方」とは、どういうことですか。本文の内容をふまえて説明してください。また、筆者の見解に対するあなたの考えを述べてください。】(時間60分600字)という問題でした。

## 学費について

**Q1. 学費はどのくらいかかりますか？**

answer 〇 2021年度入学生対象の学費等は以下の予定です。

(入学時納付金)

入学金・入学申込金	290,000円
-----------	----------

(入学後の納付金)

-1年生-

納入月	納入金額合計	内			訳	
		授業料	施設設備費	後援会費	校友会費	学年費
1期分 4月	454,300円	207,500円	140,000円	23,400円	9,400円	74,000円
2期分 9月	430,500円	290,500円	140,000円	—	—	—
合計	884,800円	498,000円	280,000円	23,400円	9,400円	74,000円

-2年生-

納入月	納入金額合計	内			訳	
		授業料	施設設備費	後援会費	校友会費	学年費
1期分 4月	403,300円	207,500円	140,000円	23,400円	8,400円	24,000円
2期分 9月	430,500円	290,500円	140,000円	—	—	—
合計	833,800円	498,000円	280,000円	23,400円	8,400円	24,000円

-3年生-

納入月	納入金額合計	内			訳		
		授業料	施設設備費	後援会費	校友会費	学年費	同窓会費
1期分 4月	415,300円	207,500円	140,000円	23,400円	8,400円	36,000円	—
2期分 9月	435,500円	290,500円	140,000円	—	—	—	5,000円
合計	850,800円	498,000円	280,000円	23,400円	8,400円	36,000円	5,000円

※入学後の学費等の納入方法は銀行預金口座からの自動振替です。

※東京都在住の入学者には、東京都の入学支度金貸付制度があります。

※高等学校等就学支援金制度は所得制限があり、区市町村民税所得割額と道府県民税所得割額の合計額が50万7,000円未満の方が申請できます。本校では、一度授業料を全額納めていただき、就学支援金が国から交付された後に還付いたします。

※2021年度入学生の学年費は未定のため、参考に2020年度の金額を掲載しています。

**Q2. 上記のほかに、必要な費用はありますか？**

answer 〇 2020年度入学生を参考としてお答えしますと、

① 教科書代…約30,000円(選択科目を除く)

② 学校指定用品(体育着等) 男子…約48,000円、女子…約48,000円となります。

**Q3. 学費等の納入方法と時期を教えてください。**

answer 〇 学校に届け出た銀行口座から4月と9月の2回、口座振替で納付していただきます。



学校生活について

Q1. 授業1時間は、何分ですか?

answer 50分です。

Q2. 土曜日は授業がありますか?

answer 1・2年生は土曜日に3時間の授業を行います。3年生では、理系クラスは土曜日に3時間の授業があり、文系クラスは選択授業の選び方で授業がある場合とない場合があります。

Q3. 登下校の時間を教えてください。

answer 8時35分のショートホームルームに間に合うように登校します。月曜日～金曜日は15時15分、土曜日は11時35分に授業が終了し、その後下校となります。部活を含め、最終下校時刻は18時です。

Q4. 大学附属高校ならではの授業やイベントはありますか?

answer 大学の先生に来ていただき、高校生向けに専門分野の講義を行ってもらう「ステップ講座」や、中央大学で授業を受ける「オープンキャンパス」、また、3年生の3学期には進学内定学部別の「特別授業」等があります。その他、中央大学経理研究所の指導による「簿記講座」や保護者対象の中央大学キャンパス見学会等もあります。

Q5. クラブの加入率はどのくらいですか?

answer 例年、1年生は約80%、2・3年生になると少し減少します。週5～6日程度活動しているクラブが主です。

Q6. 制服はありますか?

answer 学校指定の制服はありません。「制服」スタイルの生徒もいますが、各自が自由な服装をしています。男女とも清潔感のある服装であれば問題ありません。

Q7. 生徒食堂はありますか?

answer 一度に176人利用できる食堂があります。低価格と豊富なメニューで生徒に好評です。さらに、1号館生徒ホールではサンドウィッチやおにぎり等の軽食を販売しています。

進路について

Q1. 中央大学へは推薦で何パーセントが進学できるのでしょうか?

answer 18ページをご参照ください。2019年度卒業生は89%が中央大学に進学しました。

Q2. 進学する学部は自由に選べますか?

answer 学部・学科ごとに推薦枠があります。1年生1学期から3年生2学期までの定期試験の結果と、学力テストの結果から推薦席次が決まり、順位の高い生徒から希望学部・学科を選択できます。

Q3. 他大学の併願受験とは、どのような制度ですか?

answer 中央大学への推薦資格を保持したまま、他大学を受験することができる制度です。私立大学については中央大学にない学部・学科のみ受験することができます。国公立大学については、いずれの学部・学科も受験することができます。

その他

Q1. 校内見学はできますか? また、自由に見学できるイベントなどはありますか?

answer 校内見学は事前予約制です。事務室(042-381-5413)までお問い合わせください。文化祭(9/19、20:予約不要)、SSH成果発表会(2/17:事前申込制)を公開しています。お気軽にお越しください。

Q2. 防災用備蓄品は準備されていますか?

answer 3日分程度の非常食・水などを常備しています。

応募者・受験者・合格者推移

Table showing applicant, examinee, and合格者 trends from 2018 to 2020, categorized by exam type (一般入試, 推薦入試) and gender.

合格者得点概況

Table showing score trends for qualified students from 2018 to 2020, including subjects like 国語, 数学, 英語, and 3科目合計.

推薦入試概況(合格者内申)

Table showing the distribution of recommended students' internal applications (合格者内申) for the 2018-2020 period.

出身中学校の所在地別在校生数(附属中学校からの進学者を除く全学年生徒)

Table showing the number of students by their original school location, divided into 東京都 and 埼玉県, with a sub-table for international locations.

2020年3月卒業生 内部進学状況

中央大学各学部別推薦者人数

学部	学科・専攻・コース	推薦者人数	推薦合格者実数	進学者実数	
法学部	法律学科	70	70	69	
	国際企業関係法学科	13	13	13	
	政治学科	31	31	31	
	小計	114	114	113	
経済学部	経済学科	32	32	32	
	経済情報システム学科	13	13	13	
	国際経済学科	16	16	16	
	公共・環境経済学科	11	11	11	
	小計	72	72	72	
	経営学科	フレックス・コース	15	15	15
商学部	フレックスPlus1・コース	5	5	5	
	会計学科	フレックス・コース	16	16	16
	フレックスPlus1・コース	5	5	5	
	商業貿易学科	フレックス・コース	15	15	15
	フレックスPlus1・コース	6	6	6	
	金融学科	フレックス・コース	6	6	6
	フレックスPlus1・コース	2	2	2	
	小計	70	70	70	
理工学部	数学科	0	0	0	
	物理学科	1	1	1	
	都市環境学科	3	3	3	
	精密機械工学科	4	3	3	
	電気電子情報通信工学科	3	2	2	
	応用化学科	4	4	4	
	経営システム工学科	4	4	4	
	情報工学科	4	4	4	
	生命科学科	6	3	3	
	人間総合理工学科	3	2	2	
		小計	32	26	26
	文学部	国文学専攻	5	5	5
		英語文学文化専攻	6	6	6
ドイツ語文学文化専攻		2	0	0	
フランス語文学文化専攻		5	3	3	
中国言語文化専攻		1	1	0	
日本史学専攻		6	6	6	
東洋史学専攻		3	3	3	
西洋史学専攻		2	2	2	
哲学専攻		2	2	2	
社会学専攻		4	4	4	
社会情報学専攻		4	4	4	
教育学専攻		3	3	3	
心理学専攻		4	4	4	
		小計	47	43	42
総合政策学部	政策科学科	12	12	12	
	国際政策文化学科	10	10	10	
	小計	22	22	22	
国際経営学部	国際経営学科	7	7	7(1)	
	小計	7	7	8	
国際情報学部	国際情報学科	8	8	8	
	小計	8	8	8	
	合計	372	362	361	
	卒業生数	407	中大推薦志望率	中大進学率	
	推薦率	91.40%	88.94%	88.70%	

※進学者実数の( )は、単位認定留学者をあらわす  
 ※併願受験で2名他大学へ進学  
 東京外国語大(国際社会・東アジア)・武蔵野美術大(造形・空間演出デザイン)

他大学合格者数<過去3年間>

合格大学名	合格年度			合格大学名	合格年度		
	2018	2019	2020		2018	2019	2020
筑波大学	1(1)			帝京大学	1(1)		1
東京外国語大学	1(1)	1(1)	1(1)	帝京科学大学	1(1)		
東京海洋大学		2(2)		東海大学	4(4)		
東京学芸大学	1(1)	1(1)	1(1)	東京家政大学		2(2)	
東京工業大学	1(1)		1(1)	東京工科大学	2(2)		
東京農工大学	1(1)		1(1)	東京国際大学	1(1)		
電気通信大学	1(1)			東京慈恵医科大学	2(2)		
横浜国立大学	1(1)			東京女子大学		2(2)	2
大阪大学		1(1)		東京女子体育大学			1(1)
広島大学	1			東京女子体育短期大学			2(2)
首都大学東京	2(2)			東京造形大学			2(2)
埼玉医科大学		1(1)		東京農業大学		1(1)	
横浜市立大学			1	東京薬科大学	2(2)	1(1)	1(1)
青山学院大学				東京理科大学	2(2)	2(1)	
桜美林大学	1(1)	1(1)		桐朋学園大学			1(1)
大阪大谷大学			1	同志社大学		1(1)	
学習院大学		2(1)		東洋大学	1(1)	1(1)	
北里大学			1	日本大学	1(1)		
共立女子大学	1(1)			日本女子大学	1	1(1)	
国立音楽大学		1(1)		日本女子体育大学	1(1)	1(1)	1(1)
慶應義塾大学	7(7)	3(3)	8(7)	日本赤十字看護大学	3(3)		
國學院大学		1(1)		北陸大学			1
国際基督教大学	1(1)		1(1)	武蔵大学	1		
駒沢大学		1		武蔵野大学	3(3)	1	
芝浦工業大学	1(1)		1(1)	武蔵野美術大学			2(2)
上智大学	15(14)	18(18)	14(14)	明治大学	3(1)		1(1)
女子栄養大学		2(2)		明治薬科大学	1(1)		1(1)
聖心女子大学	1(1)			立教大学	2(2)	2(2)	3(3)
清泉女子大学			1	立命館大学		4(3)	1
聖路加国際大学	1(1)			早稲田大学	5(4)	2(1)	2(2)
専修大学	1						
洗足学園音楽大学		1(1)					
大東文化大学		1					
玉川大学	1(1)						
多摩美術大学	1(1)		1(1)				
中央大学	1	1(1)					
津田塾大学			3				

※( )内の数字は現役生(内数)

① 出願

	中学校	高等学校
試験日	1次試験 12月21日(月)	2次試験 12月22日(火)
募集人員	男女若干名	男女若干名
出願資格	次の①～⑥を全て満たすこと。 ①日本国籍を有する者(日本国の永住許可を得ている者を含む) ②2007年4月2日から2009年4月1日の間に出生した者。 ③国内外の小学校課程を修了、または修了見込みであること。 ただし、本校が、小学校卒業と同等以上の学力があると認められた者についてはこの限りではない。 ④本校の教育方針に賛同し、全ての教育活動に参加できること。 ⑤保護者の海外転勤または海外在留により、下記の(ア)、(イ)のいずれかを満たすこと。 (ア)2018年4月～2021年3月における海外在留期間の合計が1年6ヶ月以上であること。 (イ)上記(ア)における海外在留期間合計が1年6ヶ月に満たない場合は、2016年4月～2021年3月における海外在留期間の合計が3年以上であること。 ※志願者本人のみの留学などを在留期間に含めることはできない。 ⑥入学後、保護者のもとより通学可能な者。	次の①～⑥を全て満たすこと。 ①日本国籍を有する者(日本国の永住許可を得ている者を含む) ②2004年4月2日から2006年4月1日の間に出生した者。 ③国内外の中学校課程を修了、または修了見込みであること。 ただし、本校が、中学校卒業と同等以上の学力があると認められた者についてはこの限りではない。 ④本校の教育方針に賛同し、全ての教育活動に参加できること。 ⑤保護者の海外転勤または海外在留により、下記の(ア)、(イ)のいずれかを満たすこと。 (ア)2018年4月～2021年3月における海外在留期間の合計が1年6ヶ月以上であること。 (イ)上記(ア)における海外在留期間合計が1年6ヶ月に満たない場合は、2016年4月～2021年3月における海外在留期間の合計が3年以上であること。 ※志願者本人のみの留学などを在留期間に含めることはできない。 ⑥入学後、保護者のもとより通学可能な者。
入学検定料	30,000円 ・入学検定料の支払いは12月1日(火)から可能です。 ・一旦納入された入学検定料はいかなる理由があっても返還いたしません。	
出願資格認定の申請	<b>申請期間:11月1日(日)～11月30日(月)</b> 本校ホームページ「重要なお知らせ」に出願資格認定の申請フォームを設置しますので、上記期間中に必ず申請を行ってください。申請受理後10日以内に認定結果および認定番号をメールで回答します。 ※出願資格認定を受けていない場合は、帰国生入試に出願できません。本校帰国生入試への出願を検討している場合は、必ず出願資格の認定を受けてください。 ※上記期間終了後に出願資格認定をご希望の場合は、至急本校入試係(042-381-5413)へご連絡ください。	
出願期間	<b>出願サイトでの出願期間:12月8日(火)～12月14日(月) 14:00</b> <b>出願書類の送付期間:12月8日(火)～12月15日(火) 必着</b> 本校ホームページに出願サイトへリンクするバナーを設置します。12月14日(月)14:00までに出願サイトで手続を行った上で、出願書類を12月15日(火)必着で本校入試係宛に送付してください。 ※海外から送付する場合に限り、上記期間前であっても出願書類を受理します。出願資格の認定を受けた上で、出願書類をお送りください。 ※インターネットでの出願手続が完了し、出願書類が到着した受験生には12月9日(水)以降、受領確認メールをお送りします。	
出願書類	① <b>海外在留期間証明書</b> 本校所定書式をお使いください。 本校ホームページの入学試験概要ページ(URL:https://chu-fu.ed.jp/exam/test_junior.html)から9月以降、書式を印刷できます。 ② <b>成績証明書もしくは通知書の写し</b> (ア)国内在学中の者 帰国日からさかのぼって1年間分の海外で在籍した学校の成績証明書(成績通知表の写しでも可)を提出してください。 (イ)海外在学中の者 出願前の1年間分の成績証明書(成績通知表の写しでも可)を提出してください。 ※(ア)(イ)とも、成績証明書は学校長の公印もしくは署名のあるものを提出してください(写しでも可)。 ③ <b>(日本国の永住許可を得ている場合は)在留カードもしくは特別永住者証明書の写し</b>	① <b>海外在留期間証明書</b> 本校所定書式をお使いください。 本校ホームページの入学試験概要ページ(URL:https://chu-fu.ed.jp/exam/test_high.html)から9月以降、書式を印刷できます。 ② <b>日本の中学校に相当する3年間分の調査書もしくは成績証明書</b> (ア)日本人学校もしくは国内中学校に在籍していた場合 →帰国生調査書 (イ)現地校もしくはインターナショナルスクールに在籍していたが、受験時は日本人学校もしくは国内中学校に在籍している場合 →現地校もしくはインターナショナルスクールの成績証明書および日本人学校もしくは国内中学校の帰国生調査書 (ウ)現地校もしくはインターナショナルスクールに在籍していた場合 →成績証明書 ※帰国生調査書は本校指定書式をお使いください。本校HPの受験概要ページから9月以降、書式を印刷できます。中学校により厳封されたものを提出してください。 ※成績証明書は学校長の公印もしくは署名のあるものを提出してください(写しでも可)。 ③ <b>(日本国の永住許可を得ている場合は)在留カードもしくは特別永住者証明書の写し</b>
出願書類の送付	①②③の書類を出願書類の送付期間中に下記へ送付してください。国内在住の場合は簡易書留郵便もしくはレターパック(ライトもしくはプラス)、海外在住の場合は国際スピード郵便もしくは国際宅急便でお送りください。封筒サイズは任意です。 〒184-8575 東京都小金井市貫井北町3-22-1 中央大学附属中学校・高等学校入試係 ※封筒に「帰国生入試出願書類在中」「出願資格認定番号〇〇〇」と朱書きしてください。	
受験票	受験票は、出願サイトで入学検定料の決済を行うと印刷できます。印刷ができるのは出願期間中のみですのでご注意ください。 ※顔写真は出願サイトに写真データをアップロードしてください。正面・上半身・脱帽で背景がなく、3カ月以内に撮影した写真を使ってください。登録した顔写真で本人確認を行います。顔が大きく写っていて、鮮明に認識できる写真を使用してください。 ※受験票の顔写真は本校に入学することになった場合、生徒証の写真として使用します。 受験票は本校へ送付せず、入学試験当日にお持ちください。	
アップロードする写真ファイルについて	・JPEG形式、またはPNG形式の画像データ ・推奨の画像サイズは横幅が「450ピクセル」、縦幅が「600ピクセル」で、横幅と縦幅の比率が「3:4」の割合 ・低画質ではないもの(横幅が「250ピクセル」以上、縦幅が「250ピクセル」以上のもの) ・アップロードできるデータのファイルサイズは3MBまで	

数多くの国家試験合格者をOBにもつ中附

●司法試験

	中附出身者	中大出身者	合格者数
2019年	3	148	1,502
2018年	0	128	1,525
2017年	5	119	1,543
2016年	4	136	1,583
2015年	5	170	1,850

※中央大学附属中学校・高等学校調べ

●公認会計士試験

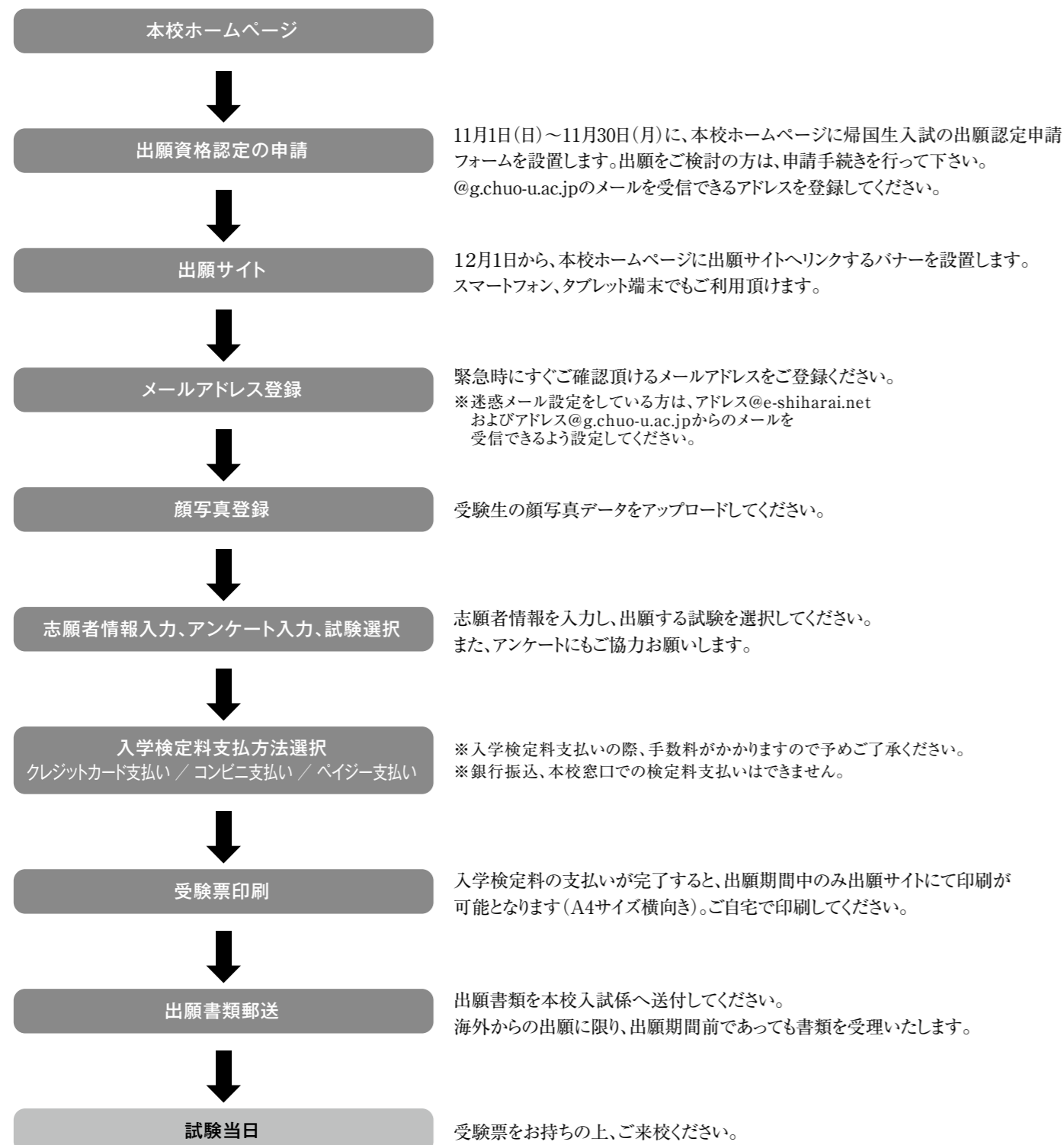
	中附出身者	中大出身者	合格者数
2019年	6	71	1,331
2018年	4	77	1,294
2017年	4	77	1,215
2016年	12	96	1,098
2015年	4	62	1,030

※中央大学附属中学校・高等学校調べ

## インターネット出願についてのQ&amp;A

- 出願および手続について、質問の多い内容を「mirai compass(ミライコンパス)」で公開しています。以下のURLをご参照ください。  
<https://www.mirai-compass.jp.net>
- インターネット出願についてのお問い合わせ先は、出願サイト上をご確認ください。

## 出願手続きの流れ



※入試制度などに関するご質問は事務室入試係(042-381-5413)へお問い合わせください。

## ② 試験

	中学校	高等学校
試験日	1次試験 12月21日(月)	2次試験 12月22日(火)
1次試験	・国語(100点) ・算数(100点)	・国語(100点) ・英語(100点) ※英語は、試験開始30分後から、約10分間リスニング試験を行います。 ・数学(100点)
1次試験開門・開場	開門・開場は7時45分です。入構は正門のみとなります。	
1次試験時間割	着席完了 8:30 諸注意 8:35 国語 8:50～9:50 算数 10:20～11:20	着席完了 8:30 諸注意 8:35 国語 8:50～9:50 英語 10:20～11:20 数学 11:50～12:50
2次試験	資料の読み取りを踏まえたグループディスカッションおよび個別面接(受験生のみ) ※1次試験合格者のみ2次試験を受験していただきます。	
2次試験集合時間	開門・開場は12時です。入構は正門のみとなります。 13時までに試験会場にお集まりください。 2次試験は遅くとも15時までに終了する予定です。 個別面接の順番によって終了時間が異なりますので、予めご了承ください。	開門・開場は14時です。入構は正門のみとなります。 15時までに試験会場にお集まりください。 2次試験は遅くとも17時までに終了する予定です。 個別面接の順番によって終了時間が異なりますので、予めご了承ください。
持ち物	◆1次試験:受験票、HB以上の鉛筆またはシャープペンシル、消しゴム ◆2次試験:受験票、HB以上の鉛筆またはシャープペンシル、消しゴム、上履き	
注意事項	◆受験票を忘れた場合は申し出てください。 ◆電子辞書、計算機能等のある時計、ウェアラブル端末、直定規、三角定規、コンパス、分度器の持ち込みは禁止です。 ◆所持品は各自で保管してください。 ◆校内での携帯電話の使用は禁止です。必ず電源を切っておいてください。 ◆休憩時間中に飲み物を飲むことはできますが、食事はできません。	
災害発生時の試験実施状況のご案内	◆1次試験は当日午前6時、2次試験は当日午前11時に試験実施状況を本校ホームページでご案内します。 ◆災害、悪天候、公共交通機関の遅延等が発生した場合の対応についても、本校ホームページもしくはメールで随時ご案内します。 ◆地震によっては全ての電車が止まり、動き出す見込みがたないような場合には、東京都と神奈川県全ての私立中学校・高等学校は、予定されている入試を中止し、後日、繰り下げて再開することで受験生が混乱しないようにします。	
その他	◆付き添いの方は、控室をご利用頂けます。控室での飲食はできません。 ◆試験終了後、本校係員が受験生と付き添いの方が合流できるよう誘導しますので、控室で待機してください。 ◆自転車での来校は可能ですが、自動車での来校はできません。 ◆保護者の付き添いは必要ありませんが、付き添いの方は、控室をご利用頂けます。控室での飲食はできません。 ◆自転車での来校は可能ですが、自動車での来校はできません。	

## ③ 合格発表

	中学校	高等学校
1次試験合格発表	12月21日(月)21:00(予定)～12月22日(火)正午	
2次試験合格発表	12月23日(水)9:00～12:00	
合格発表方法	インターネットの合否照会サイトで受験番号ごとに合否結果の確認となります。 本校ホームページ『重要なお知らせ』に合否照会サイトへのリンクを設置します。また受験票に合否照会サイトのURLを記載します。 ※インターネットで合否結果を確認することが難しい場合は、事前にご相談ください。	
合格通知書・入学手続書類の交付	2次試験合格者には合格発表時間中に、受験票と引き換えに合格通知書と入学手続書類を交付します。 交付場所:本校図書館本館 持ち物:受験票 ※合格通知書と入学手続書類については、2次試験合格発表時間外での交付は一切行いません。2次試験合格発表時間内に合格通知書と入学手続書類を受け取らない場合は、入学を辞退したものとみなします。 ※1次試験合格発表の際は来校する必要はありません。	
制服・体育用品採寸について	12月23日(水)9:00～12:00の合格通知書と入学手続書類交付時に採寸を行います。本人の来校が必要です。 ※中学生は第1回登校日(2月11日)に制服採寸を行います。第1回登校日に出席する方は、合格通知書と入学手続書類交付時の制服採寸は不要です。	※高校生は体育用品に関する採寸が必要です。全員採寸をしてください。
注意事項	◆合否結果を確認できるのは、上記時間内のみです。 ◆校内での合格者一覧の掲示は行いません。 ◆合否結果について、電話・郵便・Eメール等でのお問い合わせは一切応じられません。	

## 4 入学手続

	中学校	高等学校
入学手続時納入金	290,000円(入学金)	
納入期間	12月23日(水)～12月24日(木)正午	
納入方法	入学手続書類をご参照の上、決済サイトで上記期間にお支払いください。 ※合否照会サイトおよび本校ホームページ「重要なお知らせ」に、決済サイトへのリンクを設置します。 ※納入方法は、入学検定料と同じです(決済方法ごとに手数料が異なります。手数料をご確認の上、決済方法を選択してください)。 ※インターネットで決済することが難しい場合は、入学手続書類受取の際にご相談ください。	
入学手続書類	①在学保証書(本校所定書式。保護者の捺印が必要です) ②住民票記載事項証明書(市区町村所定書式。発行から3カ月以内のもの) ③芸術科・科目別志望票(本校指定書式)※高等学校のみ	
入学手続の提出方法	①②を2月11日(木・祝)の第1回新入生登校日の際にお持ちください。	①②③を下記期間中に郵送してください。 12月23日(水)～1月4日(月) 簡易書留・最終日消印有効 ※国内の住所がなく②が提出できない場合は、その旨を添えて①③のみご提出ください。帰国後に速やかに②を郵送もしくは本校事務室窓口にてご提出ください。 ※1月5日(火)以降に、入学手続完了メールを送信いたします。
注意事項	◆入学手続の延期は認めておりません。必ず入学手続期間内に所定の手続を行ってください。入学手続後に入学を辞退された場合も含めて、一旦納入された入学金は、いかなる理由があっても返還いたしません。 ◆本校では、教育環境の整備・充実を目的に、任意ではありますが、入学後に保護者の皆様に「教育環境充実資金」のご寄付をお願いする予定です。入学後に募集のご案内をお送りします。	

## Q&amp;A

## Q1 帰国生に対する入学後のクラス配置・授業体制はどうなっていますか。

answer 帰国生も一般生と同じクラス配置・授業体制となります。

## Q2 帰国生に対する補習授業などは行いますか。

answer 帰国生のみを対象とした補習授業は実施しません。

## Q3 受験生単身で海外に留学していました。帰国生として出願できますか。

answer 海外に勤務する保護者に帯同して海外に在留していた期間を、海外在留期間として認定します。受験生単身での留学の場合は、帰国生として出願できません。

## Q4 祖父母の家からの通学は認められますか。

answer 都内、隣接県に居住する保証人(3親等以内親族)のもとからの通学は認められます。学生(生徒)専用の寮などからの通学は、学校として生活指導上、好ましくないものと判断しています。

## Q5 出願資格の有無について確認できますか。

answer 本校ホームページのお問い合わせフォームからご質問ください。お問い合わせの際は、出願資格の有無を判断できるよう、受験生の海外在留期間を具体的に記入ください。また11月1日～30日に本校ホームページで出願資格認定の申請を受け付けます。出願資格認定を受けていないと帰国生入試に出願できません。事前に本校にお問い合わせをした方も含めて、本校帰国生入試への出願を検討している場合は、必ず出願資格の認定を受けてください。

## Q6 昨年度入試の出願者数等を教えてください。

answer 中学帰国生入試は9ページ、高等学校帰国生入試は17ページをご参照ください。

## Q7 1次試験の問題はどのような内容ですか。

answer 学校ホームページに2020年度入学試験の問題を掲載しますので、そちらをご覧ください。

## Q8 2次試験はどのように行われますか。英語での質問はありますか。

answer 提示された資料についてグループディスカッションを行い、その後個別面接を実施します。英語での質問はありません。なお、2次試験の入試問題は非公開のため、学校ホームページにも掲載していません。

## Q9 英検など資格試験の資格を持っていると優遇措置はありますか。

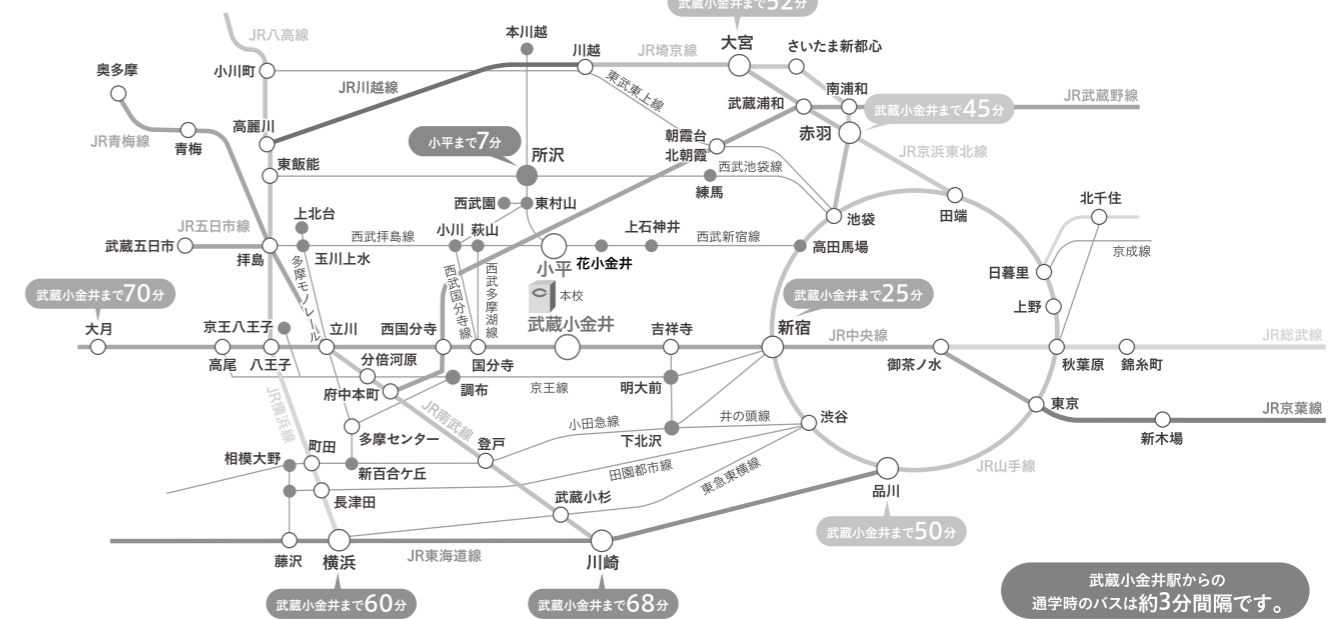
answer 優遇措置はありません。

## Q10 学費、学校生活、クラブ活動について教えてください。

answer 中学校は6～8ページ、高等学校は15～16ページをご参照ください。

※入試に関するご質問・ご相談は事務室入試係(042-381-5413)へお問い合わせください。

## 交通アクセス



## 周辺マップ



## 中央大学附属中学校・高等学校のあゆみ

- 1909年(明治42年) ● 目白中学校設立  
東京府豊多摩郡落合村(現・新宿区下落合)の近衛家屋敷地に東京同文書院に併設して創立
- 1926年(大正15年) ● 東京府北多摩郡練馬村(現・練馬区高松町)に移転
- 1935年(昭和10年) ● 東京市杉並区中通町(現・杉並区今川)に移転  
校名を杉並中学校と改称
- 1948年(昭和23年) ● 財団法人杉並高等学校設立  
学制改革により、(新制)杉並高等学校・杉並中学校となる
- 1951年(昭和26年) ● 学校法人中央大学に合併  
校名を中央大学杉並高等学校と改称
- 1952年(昭和27年) ● 東京都小金井市貫井北町に新校舎竣工、移転完了  
中央大学附属高等学校と改称
- 1975年(昭和50年) ● 第2体育館竣工
- 1978年(昭和53年) ● 図書館棟、第1部室棟、第2部室棟竣工
- 1981年(昭和56年) ● 新柔剣道場竣工
- 1982年(昭和57年) ● 青年像「蒼穹」建立
- 1988年(昭和63年) ● 講堂・第1体育館棟竣工
- 2001年(平成13年) ● 男女共学実施
- 2003年(平成15年) ● 新1号館竣工
- 2010年(平成22年) ● 中央大学附属中学校開校
- 2011年(平成23年) ● 新第2体育館竣工
- 2012年(平成24年) ● 高校人工芝グラウンド竣工  
創立100周年記念式典開催



日程は変更する場合があります。

最新の情報はホームページで

ご確認ください。

中学校		高等学校	
10月 3日(土)	13:00	9月 12日(土)	13:00
11月 28日(土)	13:00/15:30	11月 21日(土)	13:00/15:30
予約なし	予約期間 11月8日(9:00)～	予約なし	予約期間 11月1日(9:00)～

ご来校の際は、公共交通機関をご利用ください。

中央大学附属中学校・高等学校 <https://chu-fu.ed.jp/>

〒184-8575 東京都小金井市貫井北町3-22-1 TEL 042-381-5413

OPEN CAMPUS 2020  
～中附を学ぶ、中附で学ぶ～

中学校 日程等、詳細については決まり次第  
高等学校 ホームページに掲載します。

白門祭(文化祭)

中学校 9月19日(土)・9月20日(日) 予約なし  
高等学校

SSH成果発表会

高等学校 2月17日(水) 事前申込